

Universidad Autónoma del Estado de Hidalgo

Escuela Superior Huejutla





Área Académica:

Licenciatura en administración

Asignatura:

Contabilidad básica

Profesor:

CP. Mirna Sánchez Lara

Periodo:

Julio-Diciembre 2011



Topic: Study of the account

Abstract:

The work presented is for the second unit of basic accounting program, called the study of the account, it allows us a systematic and orderly control of financial transactions for the company from a set of accounts can be generated the financial statements.

key words:

accounting, Financial statements





Tema: Estudio de la cuenta

Resumen:

El trabajo que se presenta corresponde a la segunda unidad del programa de contabilidad básica, denominada estudio de la cuenta, ella nos permite llevar el control sistemático y ordenado de las transacciones económicas de la empresa para que a partir de un conjunto de cuentas se puedan generar los estados financieros.

Palabras clave:

contabilidad, estados financieros.





Objetivo:

- El alumno será capaz de llevar el control sistemático y ordenado de las transacciones económicas de la empresa para que a partir de un conjunto de cuentas se puedan generar los estados financieros.





TEMAS

- Concepto
- Las cuentas y sus elementos
- Reglas del cargo y abono para cuentas de balance.
- Reglas de cargo y abono para cuentas de resultado.





CONCEPTO:

La cuenta es un registro donde se anotan en forma clara, ordenada y comprensible los aumentos y las disminuciones que sufre un valor o concepto del activo, pasivo o capital contable, como consecuencia de las operaciones realizadas por la entidad.

$$A=P+C$$

NOMBRE	
DEBE	HABER
ACTIVO	= PASIVO + CAPITAL





ELEMENTOS DE LA CUENTA

1. En la parte superior el nombre del concepto que se está registrando.
2. En el lado derecho se especifican las aplicaciones de los recursos. El lado derecho lo conocemos como **haber**.
3. En el lado izquierdo los orígenes de recursos. El lado izquierdo también lo conocemos como **debe**.

(1) Nombre de la cuenta

(1) Nombre de la cuenta	
Débito (2)	Crédito (3)
Saldo (4)	Saldo (4)





CLASIFICACIÓN DE LAS CUENTAS

- Cuentas del activo: son las que controlan o verifican las alteraciones que generan las operaciones realizadas en los diferentes recursos que integran el activo de la entidad.
- Cuentas del pasivo: son las que controlan las variaciones que producen las operaciones efectuadas en las distintas obligaciones que forman el pasivo de la empresa.
- Cuentas del capital: son las que verifican las alteraciones que generan las operaciones realizadas en las diferentes.





MOVIMIENTOS

Se les llama movimientos a las sumas de los cargos y de los abonos. existen dos clases de movimientos.

Movimiento deudor: se llama movimiento deudor a la suma de los cargos de una cuenta. ejemplo:

NOMBRE DE LA CUENTA	
	CARGOS
	100000.00
	30000.00
	<u>50000.00</u>
MOVIMIENTO DEUDOR	<u><u>180000.00</u></u>





- Moviento acreedor: Se llama moviento acreedor ala suma de los abonos de una cuenta. Ejemplo:

NOMBRE DE LA CUENTA	
ABONOS	
120000.00	
10000.00	
<u>20000.00</u>	
<u>150000.00</u>	MOVIMIENTO ACREEDOR





SALDO

Es la diferencia entre el movimiento deudor y acreedor.
Existen dos clases de saldos:

- Saldo deudor: una cuenta tiene saldo deudor cuando su movimiento deudor es mayor que el acreedor. ejemplo:

NOMBRE DE LA CUENTA	
CARGOS	ABONOS
120000.00	110000.00
60000.00	30000.00
<u>20000.00</u>	<u>10000.00</u>
MOVIMIENTO ACEEDOR <u>200000.00</u>	<u>150000.00</u> MOVIMIENTO ACEEDOR
SALDO DEUDOR 50000.00	





- Saldo acreedor: una cuenta tiene saldo acreedor cuando su movimiento acreedor es mayor que el deudor. Ejemplo:

NOMBRE DE LA CUENTA	
CARGOS	ABONOS
110000.00	130000.00
30000.00	20000.00
<u>10000.00</u>	<u>30000.00</u>
MOVIMIENTO DEUDOR <u>150000.00</u>	<u>180000.00</u> MOVIMIENTO ACREEDOR
	30000.00 SALDO ACREEDOR






- Cuenta saldada o cerrada: una cuenta esta saldada o cerrada cuando sus movimientos son iguales. ejemplo:

NOMBRE DE LA CUENTA	
CARGOS	ABONOS
170000.00	140000.00
80000.00	60000.00
<u>50000.00</u>	100000.00
MOVIMIENTO DEUDOR <u>300000.00</u>	300000.00 MOVIMIENTO ACREDOR
SALDADA	



REGLAS: CON BASE EN LA CAUSA Y EL EFECTO, SE INSTITUYERON LAS SIGUIENTES REGLAS.

1. Toda cuenta del Activo debe empezar con un **cargo**, es decir, con una **anotación en el debe**.
2. Toda cuenta del Pasivo debe comenzar con un **abono**, o sea, con una **anotación en el haber**.
3. La cuenta del Capital debe empezar con un **abono**, es decir, con una **anotación en el haber**





Ejemplo:




ACTIVO	=	PASIVO	+	CAPITAL
600,000.00		200,000.00		400,000.00





REGLAS DEL CARGO Y DEL ABONO

Tomando en consideración los casos en los cuales se cargan y se abonan las diferentes cuentas del Activo, del Pasivo y del Capital, se instituyeron las siguientes reglas:





REGLAS DE CARGO Y ABONO PARA CUENTAS DE BALANCE

se debe cargar

Cuando aumenta el activo

cuando disminuye el pasivo

Cuando disminuye el capital





REGLAS DE CARGO Y ABONO PARA CUENTAS DE BALANCE

se debe abonar

Cuando disminuye el activo

cuando aumenta el pasivo

Cuando aumenta el capital





REGLAS DE CARGO Y ABONO PARA CUENTAS DE RESULTADO.

Cuentas del capital

O de resultados

Gastos de venta

Gastos de administración

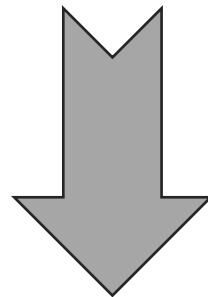
Gastos y productos financieros

Otros gastos y productos



REGLAS DE CARGO Y ABONO PARA CUENTAS DE RESULTADO.

- Las cuentas de Gastos de venta y de administración están destinadas únicamente al registro de operaciones que producen **disminuciones del capital**, razón por la cual **siempre se deben cargar**, puesto que, de acuerdo con las reglas instituidas, las disminuciones del capital se deben cargar; en consecuencia, como únicamente se cargan, **su saldo siempre será deudor.**





- Las cuentas de Gastos y productos financieros y de Otros gastos productos, por estar destinados al registro de operaciones que produzcan, tanto un **aumento como disminuciones del capital**, lo mismo se pueden cargar que abonar, según sea la clase de operación que en ellas se registre.
- Se debe cargar, cuando en ellas se registren disminuciones del capital, de acuerdo con las reglas establecidas, las disminuciones del capital se debe cargar, en el caso contrario, su saldo podrá ser **deudor o acreedor**.






PRACTICAR LAS REGLAS DEL CARGO Y EL ABONO

- Para registrar correctamente en las cuentas las variaciones de los valores que representan es necesario considerar tanto la causa como el efecto que produce cada operación, por sencilla que ésta sea afectará cuando menos a dos cuentas.

Ejemplos:





- 1.-Si compramos mercancías y las pagamos en efectivo, debemos considerar, al mismo tiempo y por la misma cantidad, tanto el aumento del Activo en mercancías, como la disminución del Activo en caja.
- 2.-Si pagamos en efectivo una letra de cambio a nuestro cargo, debemos considerar, al mismo tiempo y por la misma cantidad, tanto la disminución del Pasivo en documentos por pagar, como la disminución del Activo en caja.
- 3.-Si pagamos en efectivo algún gasto, debemos considerar, al mismo tiempo y por la misma cantidad, tanto la disminución que por el gasto sufre el Capital, como la disminución del Activo en clientes.





CONCLUSIONES DE REGLAS DEL CARGO Y DEL ABONO

1. Las cuentas del activo empiezan con un cargo, aumentan cargándolas, disminuyen abonándolas y su saldo es deudor.
2. Las cuentas del pasivo empiezan con un abono, aumentan abonándolas, disminuyen cargándolas y su saldo es acreedor.
3. La cuenta de capital empieza con un abono, aumentan abonándolas, disminuyen cargándolas, y su saldo por lo regular es acreedor.
4. Las cuentas del capital o de resultados :gastos de venta y gastos de administración, siempre se cargan y, por tanto, su saldo será deudor.
5. Las cuentas de capital o de resultados: gastos y productos financieros y otros gastos y productos se pueden cargar o abonar y, por tanto, su saldo podrá ser deudor o acreedor.





Bibliografía

- Primer curso de contabilidad

Elías Lara Flores.

